


繰り返し使える脱臭剤

エコ ハニカム炭

HC-HC-100

取扱説明書

もくじ

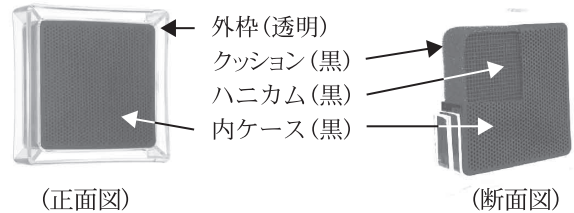
1. 使用上のご注意 …… 1
2. 各部の名前 …… 1
3. 使用方法 …… 2
4. お手入れ …… 3
5. 仕様 …… 3

- このたびは、繰り返し使える脱臭剤 エコ ハニカム炭をお買い上げいただき、まことにありがとうございます。
- ご使用前に、この取扱説明書を良くお読みのうえ、正しくお使いください。

お問合せ先 **株式会社H&C技術研究所**
 〒619-0237 京都府相楽郡精華町光台1-7
 けいはんなプラザ ラボ棟
 TEL:0774-98-2291 FAX:0774-98-2309
 E-mail:hc@handc-techno.co.jp
 URL:http://www.handc-techno.co.jp

1. 使用上のご注意

- 本品は食べられません。
- 万一、誤って食べた場合は医師に相談してください。
- 幼児の手の届くところに置かないでください。
- 高温になるところに置かないでください。
- 水をかけたり、水洗いしないでください。
- 落としたり、投げないでください。
- 本品が破損した場合は、燃えるゴミで廃棄してください。
- 用途以外に使用しないでください。

2. 各部の名前

(正面図)

(断面図)

内ケースは分解しないでください。
ハニカム炭が損傷する危険性があります。

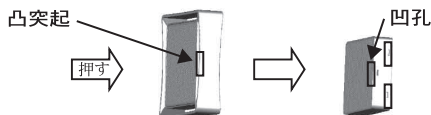
1

3. 使用方法

- ①ポリ袋から商品を取り出してください。
(袋に入ったままでは脱臭効果が発揮されません)
- ②脱臭場所に置いてください。
 - 押入れ、トイレ、玄関など、外枠を付けて使用できる空間がある場合、そのままご使用ください。
 - 冷蔵庫、下駄箱など、狭い空間で使用する場合、内ケースを外枠から外してご使用ください。


〈外枠の外し方〉

- 外枠の左右側面の中央に突起がある側の内ケースを押ししてください。内ケースが反対側に抜けます。



〈外枠の組み立て方〉

- 組み立てる際は、外枠の突起がある反対側から内ケースを挿入してください。




2

4. お手入れ(脱臭性能の再生法)

- 約1ヶ月に一度、屋外で太陽光に照らしてください。
屋外の日当たり、風通しの良い場所に置き、通常、約7時間、太陽光に照らしてください。

太陽光の強さは季節で異なります。
11月～2月は長めに(2-3日)太陽光に照らしてください

**5. 仕様**

一般名	脱臭剤
製品名	繰り返し使える脱臭剤 エコ ハニカム炭
用途	下駄箱、シンク下、冷蔵庫、押入、タンス、トイレ、玄関、車内、ペット小屋など
脱臭剤成分	活性炭、二酸化チタン
樹脂材料	PS、PE、PU
形状	外枠：W153×H153×D41 内ケース：W123×H123×D34
重さ	約300g(内容量：約90g)

〈使用期間〉通常 約5年

ただし、再生処理が長期間行われない場合、雨にさらされた場合などは、使用期間が短くなることがあります。

〈生産〉材料加工：中国 高機能化処理・組立：日本

3